

CY-TE Out.1,3

CY-TE Sa1,3, Blindleistungsumrichter


Code: M25261.

- > Ausgabetypp: 1, 3
- > Analoge Ausgänge: 0...20mA
- > System: Dreileiter-Drehstrom gleiche Belastung
- > Parameter: kvar

Beschreibung

The **CY** transducers, convert the signal measured to D.C. signal process.

The analog output is directly proportional to reactive power - single phase measurement. The measurement is in true RMS.



CY-TE Out,1,3

Reactive power transducer

Code: M25261.

Spezifikationen

Wechselstromversorgung, Isolierung

Impulstest (kV)	4 kV (1,2/50µs)
Prüfspannung (kV)	3 kV RMS 50 Hz 1min

Wechselstromversorgung

Verbrauch	3 VA
Frequenz	40...90 Hz
Nennspannung	24/115/230/400 Vca (-15...+20 %)

Gleichstromversorgung, Isolierung

Impulstest (kV)	3 kV (1,2/50µs)
Prüfspannung (kV)	2 kV RMS 50Hz 1 min

Gleichstromversorgung

Verbrauch	3 VA
Nennspannung	9-18 / 18-36 Vdc 36-72 / 90-140 Vdc

Mechanische Eigenschaften

Abmessungen (mm) Breite x Höhe x Tiefe	95 x 72 x 110 (mm)
Gewicht (kg)	0,54

Umgebungsmerkmale


Schutzgrad	IP 20 (Terminals) IP 40 (case)
Lagertemperatur	-40...+70 °C
Arbeitstemperatur	-10...+55 °C

Strommesskreis

Verbrauch	0,2 VA
Nennstrom (In)	1 A / 5 A
Gemessener Phasenstrom	0...150 % In
Zulässige Überlast	300 % In permanent

Spannungsmesskreis

Eingangswiderstand	3000 Ω/V
Frequenzmessbereich	45...65 Hz
Spannungsmessbereich	0...150 % Vn
Nennspannung	0...660 Vca
Maximale permanente Messspannung	1000 V



CY-TE Out.1,3

Reactive power transducer

Code: M25261.

Normen

Elektrische Sicherheit, Maximale Höhe (m)	2000
Normen	IEC 529, IEC 688, IEC 801, EN 50081-2, EN 50082-2, IEC 1010

Analoge Eingänge

Lastwiderstand unter Strom	< 500 Ω
Restwelligkeit (Effektivwert, RMS)	< 0,5 %
Lastwiderstand unter Spannung	> 500 Ω
Antwortzeit	< 300 ms (0...99 % V_n)

Analoge Ausgänge

Strommodus, Nennbereich	0...10, 20 mAca
Ausgangsverzögerung	0,2...2 V / 2...10 V / 4...20 mA
Spannungsmodus: Nennleistungsbereich	0...5, 10 Vac

Messgenauigkeit

Phasenstrommessung	0,5 % FS
--------------------	----------

CY

Blindleistungsumrichter

CODE	TYP	Ausgabety	Analoge Ausgänge	System	Parameter
Blindleistung. Hilfsspannung 230 V, 40...90 Hz, Genauigkeit: $\pm 0,5$ % vom Nennwert					
M25251.	CY-M Out1,3	1, 3	0...20mA	Einphasig	kvar
M25252.	CY-M Out2	2	4...20mA	Einphasig	kvar
M25261.	CY-TE Sa1,1,3	1, 3	0...20mA	Dreileiter-Drehstrom gleiche Belastung	kvar
M25262.	CY-TE Sa1,2	2	4...20mA	Dreileiter-Drehstrom gleiche Belastung	kvar
M25271.	CY-TA Out1,3	1, 3	0...20mA	Dreileiter-Drehstrom ungleicher Belastung	kvar
M25272.	CY-TA Out2	2	4...20mA	Dreileiter-Drehstrom ungleicher Belastung	kvar
M25281.	CY-TAN Sa1,1,3	1, 3	0...20mA	Vierleiter-Drehstrom ungleicher Belastung	kvar
M25282.	CY-TAN Out2	2	4...20mA	Vierleiter-Drehstrom ungleicher Belastung	kvar

Bitte angeben:: Anfangswert / Endwert / mit oder ohne Nullpunkt-Unterdrückung.

Für andere Werte Siehe auch Code-Schlüssel

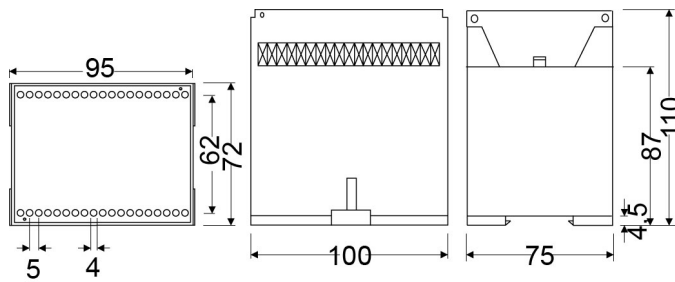


CY-TE Out.1,3

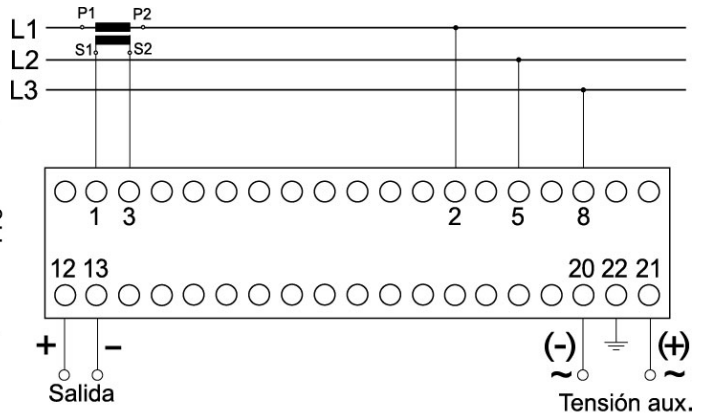
Reactive power transducer

Code: M25261.

Maße



Anschlüsse



CY-TE